

# Ervaringen met kinderopvang: meting 2 – juni 2023

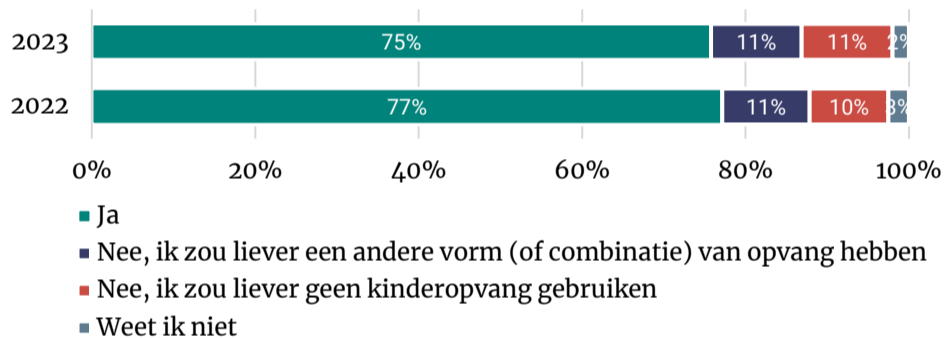
## Achtergrond onderzoek

- Het ministerie SZW heeft I&O Research gevraagd om ervaringen met kinderopvang onder ouders periodiek op te halen middels een enquête. Deze factsheet presenteert de belangrijkste resultaten van de tweede meting<sup>1</sup>.
- Het onderzoek is uitgevoerd door middel van een online vragenlijst onder (toekomstige) ouders in het I&O Research panel (n=1.948). Het gaat hierbij om ouders met kinderen tot 12 jaar. De onderzoeksresultaten zijn gewogen op geslacht, leeftijd en regio.

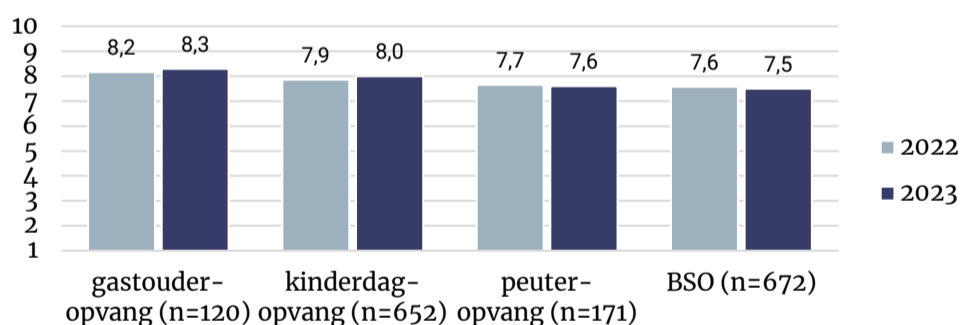
## Driekwart positief over opvang

Net als in de vorige meting zijn de drie meest gebruikte vormen van opvang door ouders: grootouders, de buitenschoolse opvang en de kinderdagopvang. De meerderheid van de ouders met opvang heeft op dit moment de gewenste vorm van opvang. Van de ouders *zonder* opvang, zou 15% wel liever opvang willen.

**Figuur 1.** Heeft de huidige (combinatie van) opvang voor uw kind(eren) uw voorkeur? (van de ouders die een vorm van opvang hebben, (n=1.568))



**Figuur 2.** Rapportcijfer voor de kinderopvang die ouders gebruiken



## Sluitingen kinderopvang afgenomen

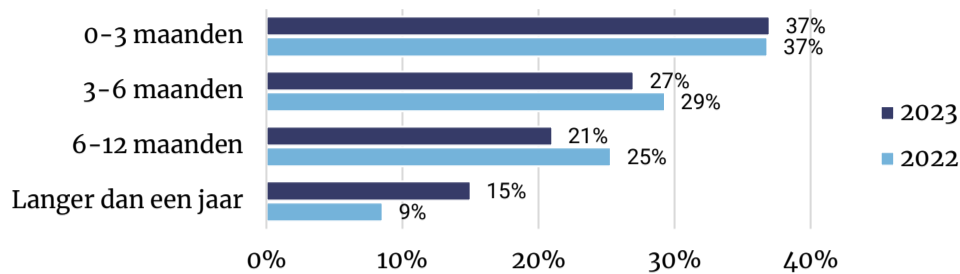
- Dertien procent van de ouders had het afgelopen kwartaal te maken met een (gedeeltelijke of tijdelijke) sluiting van de kinderopvang. Dit is minder dan in 2022 (20%)
- Vier op de tien (41%) van de ouders die te maken heeft gehad met een sluiting werd door de kinderopvangorganisatie geïnformeerd dat zij de uren voor de kinderopvangtoeslag moesten aanpassen.

23%

heeft de gewijzigde uren door de sluiting van de kinderopvang, **aangepast** via Mijn Toeslagen of de Kinderopvangtoeslag-app.

## Lange wachtlijsten nemen toe

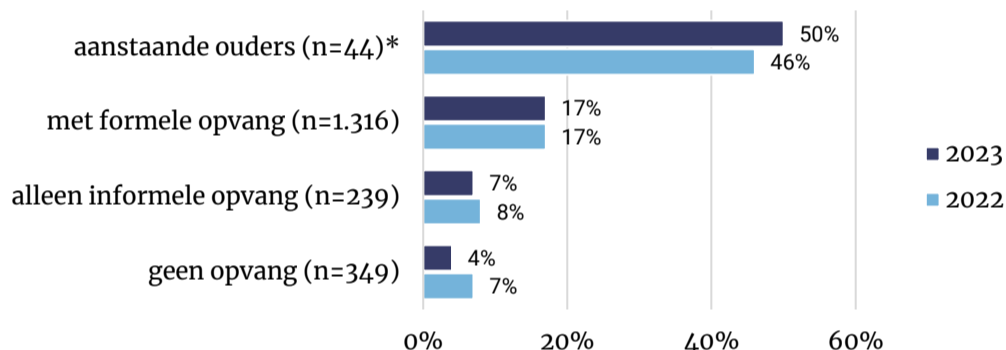
**Figuur 1.** Hoe lang staat u al op een wachtlijst? (n= 313)



## Voorals ouders met formele opvang op wachtlijst (17%)

Aanstaande ouders staan vaker op een wachtlijst dan ouders met formele opvang, alleen informele opvang of ouders zonder opvang. Ouders met formele opvang staan ook vaker op een wachtlijst dan ouders met informele opvang of ouders zonder opvang. Ouders staan in deze meting met name op een wachtlijst voor de BSO (42%) of dagopvang (33%).

**Figuur 3.** Percentage ouders op een wachtlijst per opvangvorm (n=1.948)



## Wachtlijst zorgt voor stress en vergt aanpassingsvermogen

- “Dat er geen plek is voor onze kinderen betekent dat het niet mogelijk is voor mijn partner om een dag meer te gaan werken, wat ze wel zou willen.”
- “Het is lastig om te blijven werken. Ik denk er steeds vaker aan om te stoppen. Zodat we geen gedoe en stress hebben rondom opvang.”
- “Meer regelen en stress erover.”

## Ruilen/bijkopen makkelijkst op gastouderopvang

Dagen ruilen of bijkopen is net als vorige meting het vaakst mogelijk op de gastouderopvang. Het ruilen of bijkopen werd het afgelopen half jaar lastiger op de dagopvang (39%) en op de BSO (33%). Dit is een afname ten opzichte van de vorige meting waar meer ouders het lastig vonden om te ruilen of bij te kopen bij de dagopvang (50%) of BSO (44%).

**Figuur 4.** Is het mogelijk om dagen op de opvang te ruilen en/of bij te kopen?

