

Ervaringen met kinderopvang: meting 1 – oktober 2022

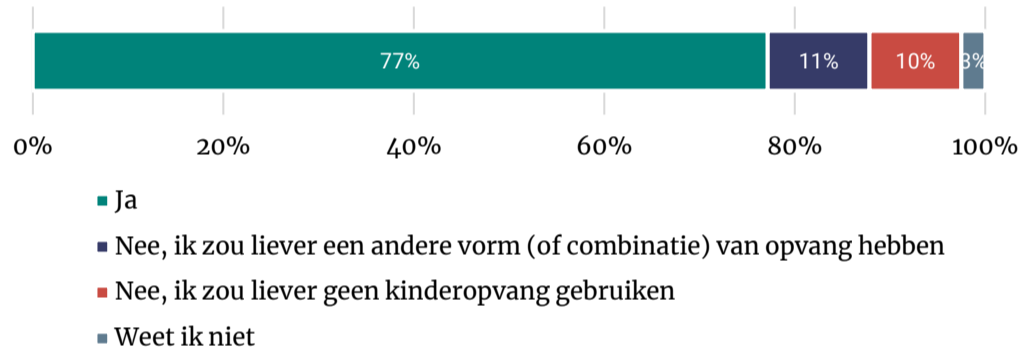
Achtergrond onderzoek

- Het ministerie SZW heeft I&O Research gevraagd om ervaringen met kinderopvang onder ouders periodiek op te halen middels een enquête. Deze factsheet presenteert de belangrijkste resultaten van de eerste meting.
- Het onderzoek is uitgevoerd door middel van een online vragenlijst onder (toekomstige) ouders in het I&O Research panel (n=2.075). Het gaat hierbij om ouders met kinderen tot 12 jaar. De onderzoeksresultaten zijn gewogen op geslacht, leeftijd en regio.

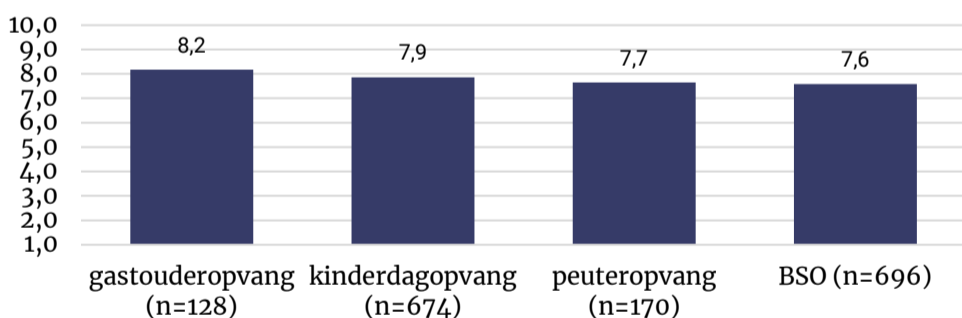
Meerderheid positief over opvang

De drie meest gebruikte vormen van opvang door ouders in dit onderzoek zijn grootouders, de buitenschoolse opvang en de kinderdagopvang. De meerderheid van de ouders met opvang heeft op dit moment de gewenste vorm van opvang. Van de ouders zonder opvang, zou 17% wel liever opvang willen.

Figuur 1. Heeft de huidige (combinatie van) opvang voor uw kind(eren) uw voorkeur? (van de ouders die een vorm van opvang hebben, n=1.617)



Figuur 2. Rapportcijfer voor de kinderopvang die ouders gebruiken



20% heeft te maken gehad met sluiting opvang

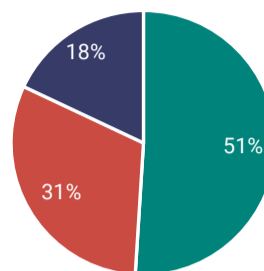
- Een vijfde van de ouders had het afgelopen kwartaal te maken met een (gedeeltelijke of tijdelijke) sluiting van de kinderopvang.
- Bijna de helft (45%) van de ouders die te maken heeft gehad met een sluiting werd door de kinderopvangorganisatie geïnformeerd dat zij de uren voor de kinderopvangtoeslag moesten aanpassen.

29%

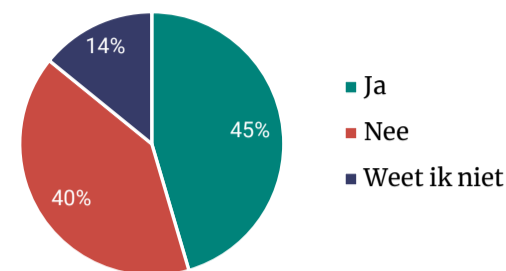
heeft de gewijzigde uren door de sluiting van de kinderopvang, aangepast via Mijn Toeslagen of de Kinderopvangtoeslag-app.

(Bijna) de helft ervaart samenwerking met basisschool

Samenwerking basisschool en dagopvang



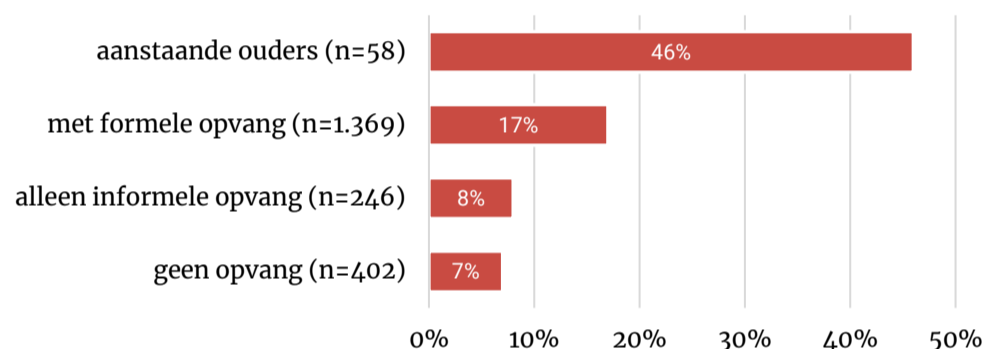
Samenwerking basisschool en BSO



Vooral ouders met formele opvang op wachtlijst (17%)

Aanstaande ouders en ouders met formele opvang staan vaker op een wachtlijst dan ouders met alleen informele opvang of ouders zonder opvang. Ouders staan met name op een wachtlijst voor de dagopvang (46%) of BSO (42%).

Figuur 4. Percentage ouders op een wachtlijst per opvangvorm (n=2.075)



Wachtlijst zorgt voor stress en onzekerheid

- “De grootouders zijn eigenlijk te oud om op te passen, maar er is nu geen andere mogelijkheid.”
- “Onzekerheid hoe de opvang in de toekomst vorm te geven als kind naar school gaat. Beroep moeten doen op opa/oma.”
- “Eén van ons werkt daardoor niet, minder inkomen, meer financiële stress.”

Ruilen/bijkopen makkelijkst op gastouderopvang

Dagen ruilen of bijkopen is het vaakst mogelijk op de gastouderopvang. Het ruilen of bijkopen werd het afgelopen half jaar lastiger op de dagopvang (50%) en op de BSO (44%).

Figuur 3. Is het mogelijk om dagen op de opvang te ruilen en/of bij te kopen?

